

De renovatie is nu echt begonnen...

Op 8 september is onze renovatie dan toch echt begonnen! Het zwembad was nog niet eens gesloten, toen de aftrap is gegeven.

Onze projectleider Wim Zikken (rechts achteraan op de foto) geeft het startschot met een overleg om de laatste zaken af te stemmen met de mensen van SealteQ, het bedrijf dat de nieuwe coating in het zwembad zal gaan aanbrengen. Er is een uitgebreide planning gemaakt, want ik kan u vertellen dat er heel nauwkeurig gepland moet worden. Bij de renovatie zijn heel veel verschillende bedrijven betrokken en alles moet natuurlijk in de juiste volgorde gebeuren. En omdat we niet willen dat onze renovatie onnodig lang gaat duren is een strakke planning essentieel.




Vanuit het bestuur zijn Rien Pheifer en Johan van Maaren steeds aanwezig. Zij hebben in de voorbereiding de technische kant van de renovatie steeds beoordeeld en volgen ook tijdens de renovatie elke stap op de voet. Echte bestuursopzichters dus!

Na het starten van de bronbemaling stond als eerste op de planning dat de oude afdekdeken weggehaald moesten worden. Inducon heeft de witte dekenbakken afgebroken en de deken verwijderd. Dat zijn natuurlijk hele grote dingen, men is er dan ook 1,5 dag mee bezig geweest.

Maar toen waren ze dan ook weg. Dat gaf meteen een heel ander gezicht op het zwembad, vanaf het terras kon je ineens recht in het zwembad kijken!

Wel kwamen er twee betonranden tevoorschijn onder de dekenbakken, die we moeten laten wegslijpen. Een tegenvaller, want dat kost extra geld...



Na de sluiting van ons bad op 12 september konden we eigenlijk pas echt beginnen. Weliswaar waren de afdekdeken al wel verwijderd en stond de bronbemaling al enige tijd te draaien, maar nu konden we echt 'los gaan'!

Het water is uit het bad gepompt, iets wat we normaal gesproken pas in het voorjaar, in de aanloop naar een nieuw seizoen doen. Maar nu moet alles op de schop, en dat begint natuurlijk met een leeg zwembad.

De pomp heeft overuren gedraaid, ongeveer 900 kuub water is weggepompt.

Intussen zijn de startblokken weggehaald. Dat moest ook wel, want de bevestiging ervan was niet meer solide. Eén startblok hadden we om die reden al eerder verwijderd, die was niet meer veilig.


Voor de nieuwe coating van het zwembad moet de rand van het bad helemaal vrij zijn. Die oude startblokken moesten we echt slopen (want de bevestigingsbouten

waren volkomen verroest en zaten op een onmogelijke plaats), we hopen dat er in de toekomst geld is om nieuwe startblokken aan te schaffen.

De trappetjes en de luie trap zijn weggehaald.

Deze luie trap zal worden vervangen door een nieuwe, helemaal van roestvrijstaal en veilig voor iedereen die er gebruik van wil maken. De trappetjes zullen na de renovatie weer worden teruggeplaatst.






En toen kwam er een enorme klus..., alle tegels moesten van de bodem van het zwembad worden verwijderd. Maar voordat we dat met groot materieel wilden laten doen, moesten we eerst vier speciale tegels redden! Zoals u vast weet is ons zwembad van oorsprong eigendom geweest van Justitie en behoorde het bij het inventaris van Veenhuizen. Bij de betegeling van het zwembad zijn destijds vijf tegels met de namen van de drie Veenhuizer inrichtingen (Esserheem, Norgerhaven, Bankenbosch) en DAB (Dienst Algemeen Beheer) op de bodem van het ondiepe bassin geplakt. De vier instanties hebben altijd een hele belangrijke rol gespeeld in het dorp. We willen de tegels niet verloren laten gaan en zullen ze op een mooie manier terug laten komen. Er werd een toegangsweg voor de machines gemaakt, zodat ze het lege zwembad in konden komen, want al die tegels verwijder je niet met de hand... Wat zaten er veel tegels in ons zwembad, pfff.... Bewoners van de Ir.Mentropweg zullen de herrie van de machines ongetwijfeld hebben gehoord. Alles is in containers afgevoerd en nu kan de vloer worden hersteld en geëgaliseerd.



Met hulp van mannen van de Eerste Wijk hebben we inmiddels ook de meeste afvoerbuizen vanuit de zwembadgoten naar het omliggende buizensysteem gecontroleerd. Nu het bad helemaal over de kop gaat is dit hét moment om dat te doen. We hadden inmiddels geconstateerd dat ze niet allemaal meer goed liepen en hier en daar verzakten de tegels ter hoogte van een afvoerleiding. Dat gaf te denken, waarschijnlijk was daar iets aan de hand. Nou, dat bleek ook zo te zijn! We kwamen allerlei dingen tegen...

Zo zat er een leiding dicht, doordat er een stuiterbal in zat die de afvoer belemmerde. De slangenklemmen waren hier en daar volkomen weggeroest en hebben we dus allemaal vervangen. Om alles te kunnen controleren moesten er ongeveer 30 leidingen worden uitgegraven, en dat minimaal een meter diep. Zagen de mannen water staan als ze aan het graven waren, dan was er iets mis. Wát een werk! En wat is het fijn dat we kunnen samenwerken met de Eerste Wijk, een bedrijf uit ons eigen dorp. De mensen van de Eerste Wijk komen nog terug, zij zullen ons ook gaan helpen met het bijhouden van de groenvoorziening rondom het bad.



Om overal goed bij te komen moesten we een aantal hekken verwijderen. En toen we toch eenmaal bezig waren hebben we ook de lantaarnpalen weggehaald. In deze lantaarnpalen zaten nog gewone lampen en om duurzaam te zijn voldoen deze niet meer. Bovendien waren de palen zodanig hoog, dat we zelf nooit een lamp zouden kunnen vervangen. We bedenken nog hoe we hier een goed alternatief voor kunnen vinden, dat ook nog betaalbaar is. Tijdens het jaarlijkse tentenkamp worden de lampen gebruikt, verlichting moet er dus weer komen.

En soms sta je voor een raadsel...

Afgelopen zaterdag ontdekten we in het ondiepe bassin een ronde, metalen schijf. En toen we heel goed keken zagen we ook in het diepe bassin, waar nog een laagje water stond, zo'n ronde schijf. Deze schijven hebben tot nu toe steeds verborgen gezeten onder de tegels

Zouden dat putten zijn, waarmee we het water uit het bad zouden kunnen laten weglopen?

Wij doen dat altijd met een pomp, maar hoe mooi zou het zijn als we dat niet meer zo hoeven te doen? En waarom zijn deze later onder de tegelvloer verdwenen???

We wilden natuurlijk weten of het inderdaad deksels zijn en daarom ging Rien Pheifer op blote voeten het water in en hebben we de waterslang erin geduwd, om te zien of het inderdaad een afvoer naar de pijp in de sloot was. Helaas verdween de waterslang niet verder dan een meter of twee, dus zullen we morgen vanaf de andere kant proberen of we met een hogedrukspuit de doorgang kunnen ontdekken.

Als dat zo blijkt te zijn, moeten we nog een manier bedenken om de putten te kunnen gaan gebruiken, nadat het zwembad opnieuw is gecoat...

Aanstaande donderdag zal er een grote tent over het zwembad worden geplaatst, zodat de heren van SealteQ aan de gang kunnen met de egalisatie van de vloer en de coating.

Als alles goed gaat kunnen we u daar in een volgende update foto's van laten zien.

Blijf ons volgen, we houden u op de hoogte!

Vindt u het leuk om wat bewegende beelden te zien, kijk dan even op Facebook. Daar plaatsen we soms ook kort filmpjes van de renovatie.

En wilt u het zelf bekijken? Dan bent u van harte welkom op zaterdag tussen 13.00 en 14.00 uur.

Dan zorgen wij dat er iemand aanwezig is om u bij te praten.

Met vriendelijke groet, namens het gehele bestuur,
Hetty Koning, voorzitter.